

## MAKALAH UTAMA V

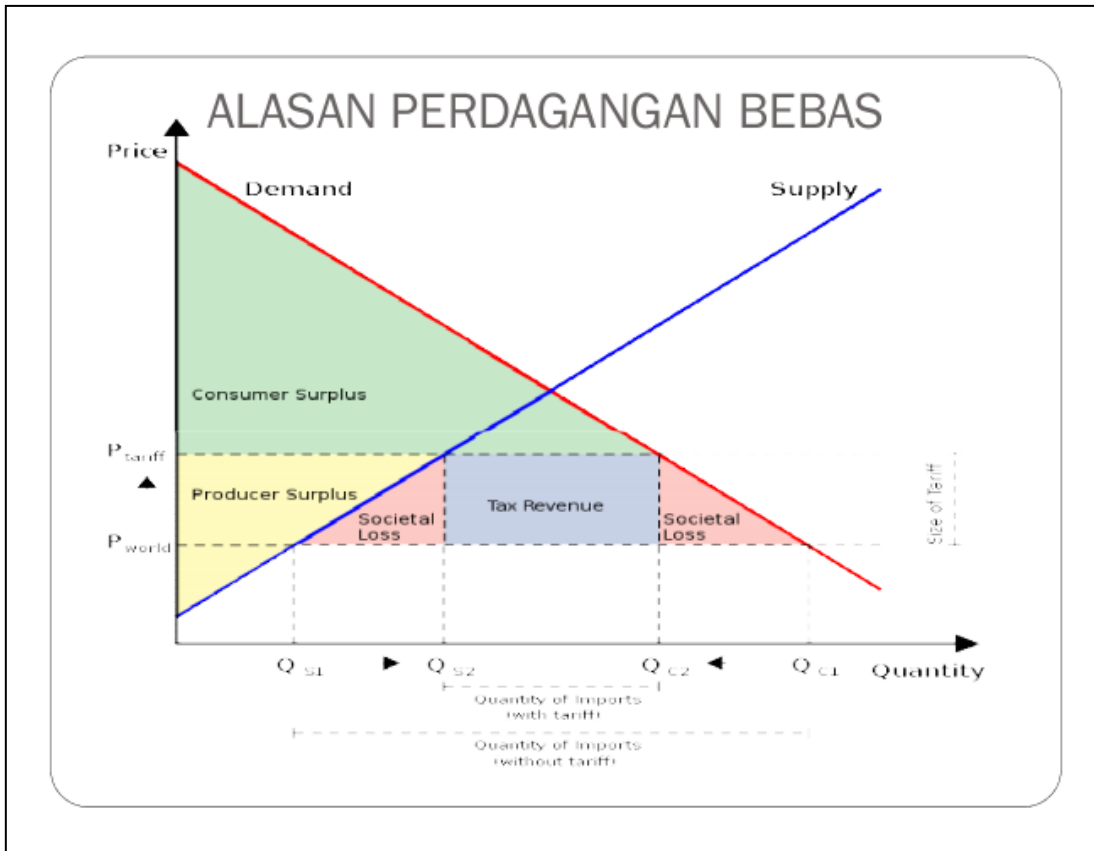
- Meningkatnya ketergantungan ekonomi nasional antar negara di dunia melalui peningkatan yang cepat perpindahan lintas batas barang, jasa, teknologi dan kapital.
- Proses meningkatnya integrasi ekonomi antar negara yang mendorong penyatuan pasar dunia, yang ditandai dengan penghapusan tariff, pajak dan hambatan perdagangan internasional lainnya
- Komponennya adalah globalisasi produksi, pasar, persaingan, teknologi, korporasi dan industri
- Salah satu motif paling kuat dari globalisasi ekonomi adalah pertumbuhan ekonomi yang setinggi-tingginya.
- Bisa menjadi fenomena positif atau negatif

### GLOBALISASI EKONOMI

## PERDAGANGAN INTERNASIONAL DAN DEGRADASI LINGKUNGAN

**ANDY MULYANA**  
Fakultas Pertanian  
Universitas Sriwijaya

Disampaikan pada Seminar dan Lokakarya Nasional  
RESTORASI EKOSISTEM DAS Musi  
Palembang, 14 Desember 2011



### PENGGERAK GLOBALISASI

<b>PASAR</b> <ul style="list-style-type: none"> <li>• Konvergensi pendapatan per kapita di negara maju</li> <li>• Konvergensi gaya hidup dan selera konsumen</li> <li>• Kenaikan perjalanan konsumen global</li> <li>• Pengembangan merek dunia</li> </ul>	<b>BIAYA</b> <ul style="list-style-type: none"> <li>• Dorongan yang kontinyu skala ekonomi</li> <li>• Percepatan inovasi teknologi</li> <li>• Kemajuan transportasi</li> <li>• Munculnya negara industri baru</li> </ul>
<b>PEMERINTAH</b> <ul style="list-style-type: none"> <li>• Pengurangan hambatan tariff dan non tariff</li> <li>• Penurunan peran pemerintah sebagai produsen dan konsumen</li> <li>• Privatisasi BUMN</li> <li>• Terbukanya ekonomi negara Blok Timur</li> </ul>	<b>PERSAINGAN</b> <ul style="list-style-type: none"> <li>• Peningkatan perdagangan dunia</li> <li>• Peningkatan perusahaan multinasional</li> <li>• Peningkatan jejaringan kerjasama global</li> </ul>
<b>PENGGERAK LAIN</b> <ul style="list-style-type: none"> <li>• Revolusi informasi dan tektnologi</li> </ul>	<ul style="list-style-type: none"> <li>• Globalisasi pasar finansial</li> <li>• Perbaikan perjalanan business</li> </ul>

## Pengaruh Perdagangan pada Lingkungan

Pengaruh Lingkungan	via Pertumbuhan Pendapatan	Pada tingkat Pendapatan tertentu :
	<i>Environmental K.Curve</i>	
<b>Pengaruh Buruk</b> 	Kegiatan ekonomi skala besar (mematikan skala kecil)	Berlomba menikmati aturan nasional yang mendasar
<b>Pengaruh Baik</b> 	Pergeseran kegiatan ekonomi ke teknologi ramah lingkungan	"Gains from trade": melalui peningkatan standar, kekuatan konsumen, inovasi dll

## PERDAGANGAN BAIK ATAU BURUK BAGI LINGKUNGAN ?

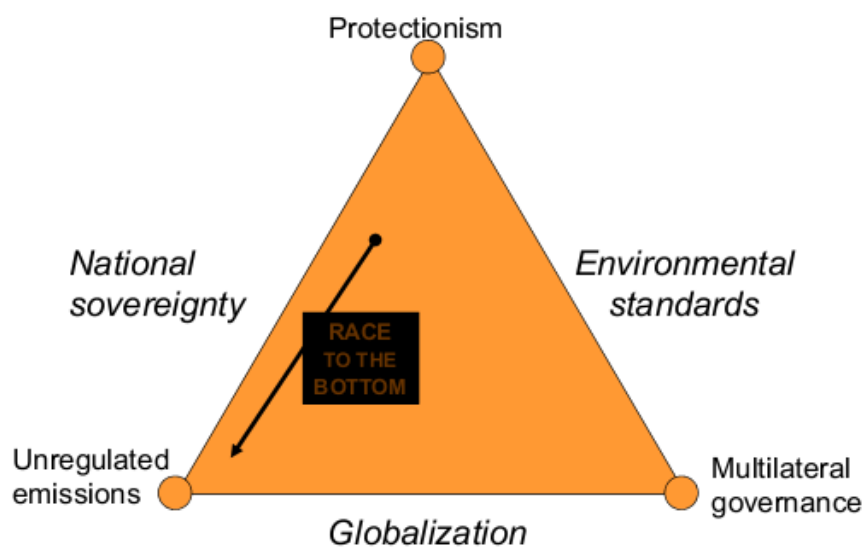
- Banyak kemungkinan yang bisa terjadi
- Dapat dikategorikan menurut :
  - Apakah
    - (i) Beroperasi lewat GDP, seperti investasi, teknologi dan faktor lain yang menjadi sumber pertumbuhan ekonomi , atau
    - (ii) terkait langsung hanya pada perdagangan, padatingkat GDP tertentu
  - Pada setiap kategori pengaruhnya :
    - Bermanfaat bagi lingkungan, atau,
    - negatif bagi lingkungan

5

## ISU PERLINDUNGAN PERDAGANGAN PRODUK SUMBERDAYA ALAM SAAT INI

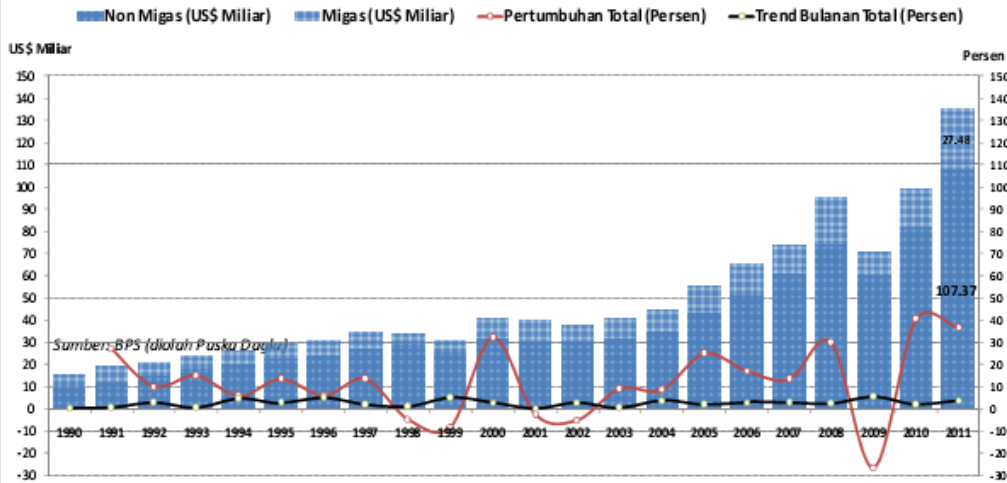
- Proteksi perdagangan sektor sumberdaya : *pajak ekspor, quota dan larangan ekspor/impor*, tariff impor, aturan non-tariff dan subsidi
- Kebijakan domestik : pajak polusi, pajak konsumsi, pembatasan produksi/penambangan/penangkapan
- Manfaat Skema integrasi regional untuk sumberdaya alam tidak jelas karena ada perdebatan masalah pengalihan perdagangan vs diversifikasi struktur produksi dan ekspor

## Trinity yang tidak sulit terjadi dari regulasi lingkungan global



7

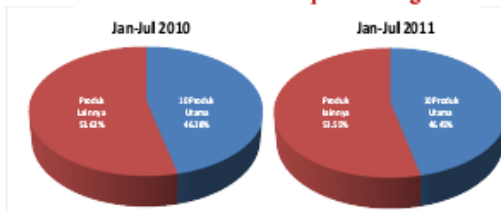
## KINERJA EKSPOR INDONESIA Januari-Agustus 1990-2011 (Saleh, 2011)



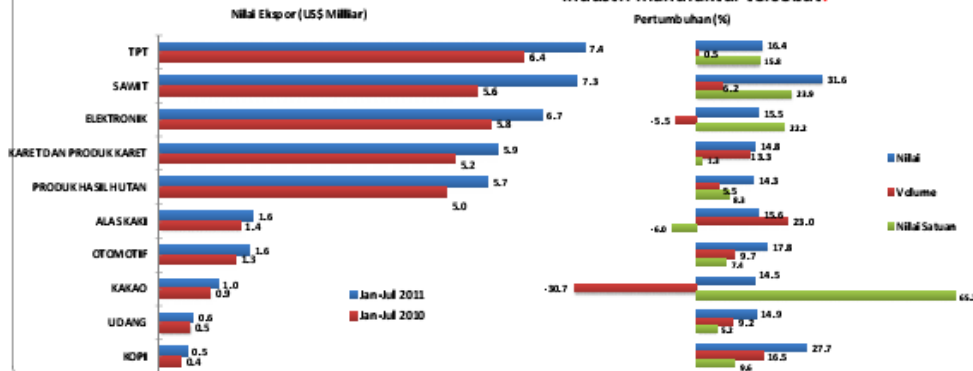
- Ekspor Indonesia rata-rata mengalami peningkatan yang cukup signifikan selama satu dekade terakhir.
- Peningkatan ekspor tersebut didorong oleh naiknya ekspor non migas.

## Diversifikasi Produk Ekspor Non Migas (Saleh, 2011)

### Kontribusi Produk Ekspor Non Migas

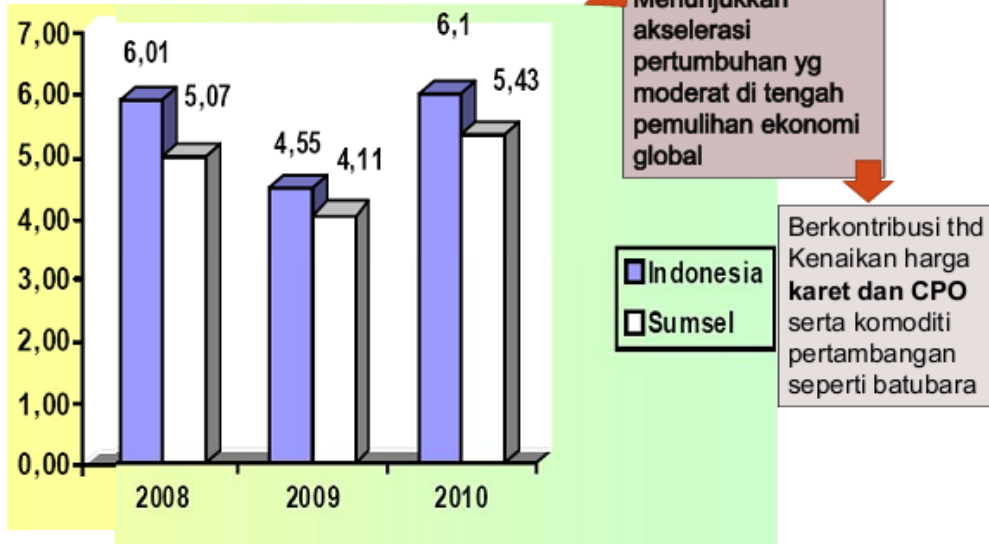


- Ekspor 10 produk utama mengalami kenaikan kecuali kakao. Pelemahan ekspor produk kakao dipicu oleh menurunnya volume ekspor biji kakao sebesar 46,7% sedangkan ekspor kakao olahan mengalami peningkatan 93,8%. Hal ini mencerminkan perkembangan yang sesuai dengan kebijakan pemerintah mendorong hilirisasi industri.
- Kenaikan ekspor 10 komoditi utama juga didorong oleh peningkatan volume selain harga. Kenaikan ekspor manufaktur seperti TPT, Karet dan Produk karet, Alas kaki dan Otomotif, mengindikasikan peningkatan output sektor industri manufaktur tersebut.

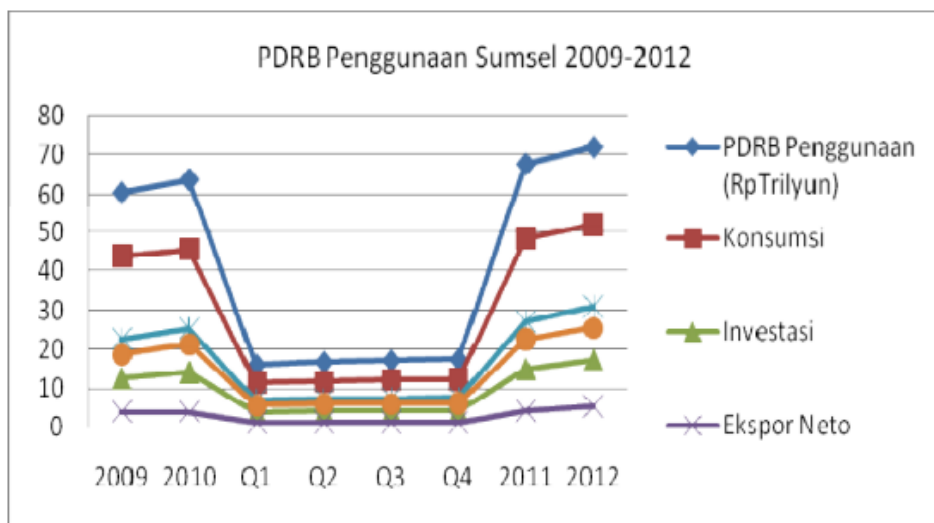


Sumber: BPS (diolah Puska Daglu)

### 1. Pertumbuhan Ekonomi Sumatera Selatan & Indonesia



### PDRB Sumsel



## KONDISI LAHAN KRITIS DI DAS MUSI TAHUN 2009

Dari seluas 7,76 juta Ha :

- 1,71 juta Ha agak kritis (13,27%),
- 3,51 juta Ha kritis (45,23%),
- 0,178 juta Ha sangat kritis (2,29%)

Luas lahan sangat kritis menurun 500 % dari 0,922 juta Ha tahun  
2004

Luas lahan kritis naik 208 % dari 1.68 juta Ha tahun 2007

## KINERJA EKSPOR SUMSEL 2010

- Produk-produk karet dan barang-barang dari karet  
(2.419.150.290 dolar AS atau 69,21 %), bahan bakar minyak dan  
bahan bakar lainnya (582.171.759 dolar AS atau 16,66 %)
- Tujuan Eksepor USA (716.141.832 dolar AS), China  
(691.946.418 dolar AS), Malaysia (570.329.408 dolar AS)

**PENUTUP :**  
**BEBERAPA UPAYA PERBAIKAN PERDAGANGAN INTERNASIONAL  
YANG RAMAH LINGKUNGAN**

- Ekspor- Impor produk yang ramah lingkungan (Kendaraan hemat bahan bakar, biofuel))
- Perdagangan yang membawa *technological innovation*, yang dapat menghemat energi.
- **Perusahaan Multinasional** yang membawa stdan global ke negara yang menerapkan kegiatan ekonomi kurang ramah lingkungan
- Konsumen merubah kebiasaan membeli ke produk yang ramah lingkungan
- **Perjanjian multilateral**
  - Sangsi perdagangan bagi produk yang dijual yang merusak lingkungan

16

Perjanjian WTO

## KERAGAAN IMPOR SUMSEL 2010

- Didominasi barang modal berupa mesin dan kendaraan, misalnya reaktor nuklir, ketel, mesin, besi, baja pupuk dan aneka bahan kimia, dengan total nilai 10,41 % dari total nilai ekspor →  
**Surplus perdagangan 89,59 %**
- Barang-barang impor terutama berasal dari: (1). China, (2). Jerman, (3). Singapura (4). Amerika Serikat dan (5). Belarus.